



rkkp

regionernes kliniske kvalitetsudviklingsprogram

Quick guide til navigation på RKKP-dokumentation.dk



rkkp

regionernes kliniske kvalitetsudviklingsprogram

Indhold

Forsiden	1
Databasespecifik side	2
Tabeloversigt	3
Tabel 3.1 Indikatorer	4
Tabel 4.3 Variabelanvendelse	6
Søgefunktion	7
Flowcharts	9
Download af databasens dokumentation	9
Spørgsmål og kontakt	11





rkkp

regionernes kliniske kvalitetsudviklingsprogram

Forsiden

RKKP-dokumentation.dk viser en oversigt over oprettede og offentliggjorte databaser i systemet. Det ser ud, som vist i skærmbilledet Databaser.



Søg | Hent data | Vejledninger | Log ind

Velkommen til siden for dokumentation af de nationale kliniske kvalitetsdatabaser

Databaser

Tabel 1.1: Oversigt over databaser

Klik på en database for at vise indhold. Klik på overskrifter for at sortere.

Navn	Officiel forkortelse	KKA forkortelse
Søg ...	Søg ...	Søg ...
Ablation.dk - Klinisk Database		AKD
ADHD Databasen	ADHD	ADHD
Akut Kirurgi Databasen	AKD	PERFV+ULCUS
Atrieflimren i Danmark	AFDK	AFDK
Biologisk behandling af inflammatoriske tarmsygdomme	BIOIBD	BioIBD
Cerebral Parese Opfølgingsprogram	CPOP	CPOP
DAHANCA - Danish Head and Neck Cancer Group	DAHANCA	- Vælg
DANARREST - Registrering af hjertestop på hospital	DANARREST	DANA
Danish Breast Cancer Group	DBCG	DBCG
Danish Ocular Oncology Database	DOOG	- Vælg
Dansk Akut Leukæmi Database	ALD	ALG
Dansk Anæstesi Database	DAD	DAD
Dansk Apopleksi Register	DAP	DAP

Det er muligt at fremsøge den database der ønskes information om ved at søge på navn, officiel forkortelse eller KKA forkortelse. Klik på den ønskede database, for at få fremvist den valgte databases egen side. Her er det muligt at klikke rundt i og læse databasens dokumentation (se afsnit 3-4).





rkkp

regionernes kliniske kvalitetsudviklingsprogram


Databasespecifik side

Inde på den enkelte databases side, vi bruger her ADHD Databasen som eksempel, kommer der først en side op, med forskellig information om databasen og dens indhold. Nogle af disse punkter er markeret med et lille spørgsmålstegn. Når du klikker på spørgsmålstegnet, kommer en forklarende tekst op, som vist i nedenstående skærbillede:




Søg | Hent data | Vejledninger | Log ind

Dokumentation af ADHD Databasen









Formål og rationale 

At sikre høj og lige kvalitet for børn og unge under udredning for ADHD i Danmark. ADHD kan medføre svær social og skolemæssig invalidering. Sygdommen er forbundet med betydelig comorbiditet og ubehandlet en høj risiko for dårlig funktion som voksen. Børn og unge med ADHD udgør en stor belastning af social, uddannelsesmæssig og samfundsøkonomisk karakter. Hertil kommer den personlige og familiemæssige belastning. Der er aktuelt en betydelig forskel i incidensen af nydiagnosticerede børn med ADHD i de enkelte regioner. Databasen vil medvirke til at der bruges ensartede diagnostiske kriterier for ADHD, og dermed bedre behandlingskvalitet.

English context article 

Ingen filer fundet

Tabel 1.1: Databasens navn, både engelsk, dansk samt forkortelse samt versionsnummer for udfyldt RKKP-dokumentation af databasen

ID permanente links	5
1.1.2 Navn, dansk [GM] 	ADHD Databasen
1.1.3 Navn, engelsk 	ADHD (Childhood and Adolescent) database
1.1.4 Officiel forkortelse 	ADHD
1.1.5 Forkortelse i Kliniske Afrapporteringsmodel (KKM) 	Databasens officielle forkortelse
1.1.6 Databasen har været i drift siden 	01-01-2013
1.1.7 Databasen er lukket ned den: 	
1.1.8 Link til databasens hjemmeside 	www.kcks-vest.dk/kliniske-kvalitetsdatabaser/adhd-databasen/
1.1.1 Versionsnummer for udfyldt skabelon 	1
Oprettet	24-02-2015
Ændret	12-02-2018

Spørgsmålstegnene er gennemgående for hjemmesiden, og kan være behjælpelige hvis der ønskes en uddybning af en rubriks indhold.



rkkp

regionernes kliniske kvalitetsudviklingsprogram

Tabeloversigt

Længere nede på siden for databasen finder du seks grå knapper, som, hvis du klikker på dem, udfolder databasens indhold. Knappen "Tabel 1.1 Databasen" er en 'hjem-knap', til siden for databasen, dvs. den åbner ikke for en ny side, men er blot visningen af tabel 1.1 ovenfor.

Vis tabeller

Tabel 1.1: Databasen

Tabel 2.1: Populationsspecifikation

Tabel 3.1: Indikatorer
og Tabel 3.2 Indikatorspecifikation

Tabel 4.1: Variable
og Tabel 4.2. Variabelbeskrivelse

Tabel 4.3: Variabelanvendelse

Datasæt

Klikker du på "Tabel 2.1 Populationsspecifikation" vises en ny side, hvor forskellige oplysninger omhandlende patientpopulation, datakilder, dækningsgrad osv. for den givne database udfoldes. Her kan spørgsmålstegnene også være behjælpelige til at forklare de forskellige rubrikker.



rkkp

regionernes kliniske kvalitetsudviklingsprogram

Tabel 3.1 Indikatorer

Tabellerne indeholder oplysninger om hvilke kriterier, der ligger til grund for opbygningen af databasens indikatorer (herunder oplysninger om indikatorværdi, konfidensinterval mv.) og variable. Teknisk set fungerer tabellerne (Variable Tabel 4.x) på samme måde, vi vil derfor her nøjes med at lave en vejledning til brug af tabel 3.1.

Dokumentation af ADHD Databasen

Tabel 3.1: Oversigt over indikatorer

Dobbeltklik på en indikator for at vise tabel 3.2: Indikatorspecifikation

Træk en kolonne overskrift herop, for at gruppere

#	Indikatornummer	Indikator_id	Beskrivelse	Format	Standard
<input type="checkbox"/>	10	ADHD_10_003	8: Andelen af patientforløb med bekræftet ADHD som enten A eller bidiagnose vurderet ved diagnostisk ADHD-konference hvor der er foretaget koordinerende netværksmøde senest 90 dage efter ADHD-udredning, start, og samme dato eller senere end diagnostisk ADHD-konferencedato.	Andel	85
<input type="checkbox"/>	11	ADHD_11_002	5: Andelen af patientforløb på 3-16 år, som får ADHD-RS skema vedr. ADHDs sværhedsgrad til forældre returneret udfyldt senest 90 dage efter ADHD-udredning, start.	Andel	85
<input type="checkbox"/>	12	ADHD_12_002	6: Andelen af patientforløb på 3-16 år, som får ADHD-RS skema vedr. ADHDs sværhedsgrad til skole/institution returneret udfyldt senest 90 dage efter ADHD-udredning, start.	Andel	85
<input type="checkbox"/>	2	ADHD_02_002	2: Andelen af patientforløb, hvor der er foretaget somatisk undersøgelse senest 90 dage efter ADHD-udredning, start.	Andel	90
<input type="checkbox"/>	3	ADHD_03_002	3: Andelen af patientforløb på 6-17 år, som får foretaget et manualiseret diagnostisk interview vedr. ADHD kernesymptomer, differentialdiagnostik og komorbiditet ved enten Kiddie-SADS, PSE-SCAN eller DAWBA senest 90 dage efter ADHD-udredning, start.	Andel	
<input type="checkbox"/>	4	ADHD_04_003	4a: Andelen af patientforløb 0-5 år som vurderes ved miljøobservation i skole, hjem, eller institution senest 90 dage efter ADHD-udredning, start.	Andel	90
<input type="checkbox"/>	5	ADHD_05_003	4b: Andelen af patientforløb 6-10 år som vurderes ved miljøobservation i skole, hjem, eller institution senest 90 dage efter ADHD-udredning, start.	Andel	85
<input type="checkbox"/>	8	ADHD_08_002	7a: Andelen af patientforløb udredt for ADHD, hvor der er afholdt diagnostisk konference med deltagelse af speciallæge i Børne- og ungdomspsykiatri/senest 90 dage efter ADHD-udredning, start.	Andel	90
<input type="checkbox"/>	9	ADHD_09_003	7b: Andelen af patientforløb med afholdt diagnostisk ADHD-konference med deltagelse af speciallæge i Børne- og ungdomspsykiatri senest 90 dage efter ADHD-udredning, start og hvor diagnosen ADHD som enten hoved- eller bidiagnose er bekræftet.	Andel	90

Side 1 af 1 (9 indikatorer fundet) [1] Antal pr. side 10

Historik: Ingen Skjul felter der ikke er udfyldt Vis Supplerende indikatorer

Tabel 3.1 viser en side med overskriften "Dokumentation af ADHD Databasen", som vist herover. Her kan du vælge hvilke indikatorer, du vil have vist ved at markere dem i boksene helt ude til venstre (A), for derefter at klikke "Vis markerede



rkkp

regionernes kliniske kvalitetsudviklingsprogram

indikatorer" (**B**). Du kan også vælge at vise alle indikatorer på en gang (**C**). Når du har valgt dine indikatorer, og trykket for at få dem vist, vil alle detaljer fremgå under oversigten.

Vær opmærksom på, at ikke alle indikatorer nødvendigvis fremkommer af listen til at starte med.

Lige under tabellen står det angivet, hvis databasen indeholder så mange indikatorer, at de er fordelt på flere sider (**D**), du kan enten skifte mellem siderne, eller ændre antallet af variabelvisninger pr side (**E**), så alle indikatorer vises af én gang.

Det er kun databasens officielle indikatorer der fremgår af listen, såfremt der ønskes supplerende indikatorer vist, skal der sættes flueben i boksen "Vis Supplerende indikatorer" (**F**).



rkkp

regionernes kliniske kvalitetsudviklingsprogram

Tabel 4.3 Variabelanvendelse

Denne tabel er en oversigt over anvendelsen af de enkelte variable i databasens indikatorer. Tabel 4.3 kan anvendes til at få et overblik over hvilke variable, der er relevante i beregningen af forskellige indikatorer.

Dokumentation af ADHD Databasen

Tabel 4.3: Variabelanvendelse

Dobbeltklik på en variabel for at gå til tabel 4.1: Oversigt over variable

Træk en kolonne overskrift herop, for at gruppere

4.2.2 Variabelnavn	Datasæt	4.3.3 Basisoplysninger	Indikatorer		
			2: Somatisk lægeundersøgelse	3: Diagnostisk interview	4a: Miljøbaseret
Filter...					
alder	adhd	<input checked="" type="checkbox"/>	<input type="checkbox"/>	<input type="checkbox"/>	
køn	adhd	<input checked="" type="checkbox"/>	<input type="checkbox"/>	<input type="checkbox"/>	
ADHDslut_dato	adhd	<input checked="" type="checkbox"/>	<input checked="" type="checkbox"/>	<input checked="" type="checkbox"/>	
konf_dato	adhd	<input checked="" type="checkbox"/>	<input type="checkbox"/>	<input type="checkbox"/>	
net_dato	adhd	<input checked="" type="checkbox"/>	<input type="checkbox"/>	<input type="checkbox"/>	
interview_dato	adhd	<input checked="" type="checkbox"/>	<input type="checkbox"/>	<input type="checkbox"/>	
observation_dato	adhd	<input type="checkbox"/>	<input type="checkbox"/>	<input type="checkbox"/>	
parent-retur-dato	adhd	<input type="checkbox"/>	<input type="checkbox"/>	<input type="checkbox"/>	
skole-retur-dato	adhd	<input type="checkbox"/>	<input type="checkbox"/>	<input type="checkbox"/>	
somatisk_dato	adhd	<input type="checkbox"/>	<input checked="" type="checkbox"/>	<input type="checkbox"/>	
ADHDstart_dato	adhd	<input checked="" type="checkbox"/>	<input checked="" type="checkbox"/>	<input checked="" type="checkbox"/>	
bekraeftet	adhd	<input checked="" type="checkbox"/>	<input type="checkbox"/>	<input type="checkbox"/>	
parent_retur	adhd	<input type="checkbox"/>	<input type="checkbox"/>	<input type="checkbox"/>	
skole-retur	adhd	<input type="checkbox"/>	<input type="checkbox"/>	<input type="checkbox"/>	
interview	adhd	<input checked="" type="checkbox"/>	<input type="checkbox"/>	<input type="checkbox"/>	
somatisk	adhd	<input type="checkbox"/>	<input checked="" type="checkbox"/>	<input type="checkbox"/>	
konf	adhd	<input checked="" type="checkbox"/>	<input type="checkbox"/>	<input type="checkbox"/>	
net_meeting	adhd	<input type="checkbox"/>	<input type="checkbox"/>	<input type="checkbox"/>	
observation	adhd	<input type="checkbox"/>	<input type="checkbox"/>	<input type="checkbox"/>	

Side 1 af 1 (19 variable fundet) [1] Antal pr. side 20

Vis Supplerende indikatorer

Tilbage til databasen

Tabel 4.3 fungerer overordnet som de andre tabeller, hvor det er muligt at angive antallet af variable til visning per side. Kolonnerne kan anvendes til sortering for at fremfinde specifikke variable. Eksempelvis kan vælges kun at se variable, der anvendes i en bestemt indikator (Indikatorx = "Ja" i søgefeltet). Listen over variable viser variable der indgår i officielle indikatorer. Såfremt der også ønskes information om supplerende indikatorer sættes flueben i "Vis Supplerende indikatorer".



rkkp

regionernes kliniske kvalitetsudviklingsprogram

Søgefunktion

I øverst højre hjørne på alle sider er mulighed for at gå til søgemenu – ved at klikke på Søg.

Søg | Hent data | Vejledninger | Log ind

Ved klik på [Søg] åbnes skærbillede vist nedenfor



rkkp

regionernes kliniske kvalitetsudviklingsprogram

[Tilbage til forsiden](#)

Søge muligheder ?

 ?

Afgræns søgning i tekstfelter ?

Kun hele ord ▼

Afgræns søgning efter databaser ?

- Alle databaser
- Ablation.dk - Klinisk Database
- ADHD Databasen
- Akut Kirurgi Databasen
- Atriefilmen i Danmark
- Biologisk behandling af inflammatoriske tarmsygdomme
- Cerebral Parese Opfølgingsprogram
- DAHANCA - Danish Head and Neck Cancer Group
- DANARREST - Registrering af hjertestop på hospital
- Danish Breast Cancer Group
- Danish Ocular Oncology Database
- Dansk Akut Leukæmi Database
- Dansk Anæstesi Database
- Dansk Apopleksi Register
- Dansk Blære Cancer Database
- Dansk Børnecancer Register
- Dansk Database for Kroniske Myeloproliferative Neoplasier
- Dansk Depressionsdatabase
- Dansk Esofagus-, Cardia- og Ventrikelkarcinom
- Dansk Fedmekirurgiregister

Søgeresultat ?

[Tilbage til forsiden](#)

Afgræns søgning til tabeller ?

Tabel 1.1: Databasen

Tabel 2.1: Populationsspecifikation

Filtre (vis/skjul)

Tabel 3.1: Indikatorer

Filtre (vis/skjul)

Tabel 4.1: Variable

Filtre (vis/skjul)

Der kan søges på tværs af alle databaser (ved valg af [Alle databaser]) og tabeller – eller afgrænse til enkelt-databaser og enkelt-tabeller ved at sætte flueben i boksene. Der kan søges på alle ord i al dokumentation, men ved udfyldelse af dokumentationen har der været mulighed for at vælge mellem følgende nøgleord, der dermed egner sig godt til søgninger: Sundhedsfremme; Forebyggelse; Screening; Diagnostik; Rehabilitering; Palliation; Kirurgisk behandling; Farmakologisk behandling; Medicinsk behandling; Komplikationer; Dødelighed; Overlevelse; Primærsektor (praktiserende læger, apotekerne, hjemmeplejen, privat praktiserende/kommunale fysio- og ergoterapeuter m.fl.); Sekundærsektor; Varighed af udredning.



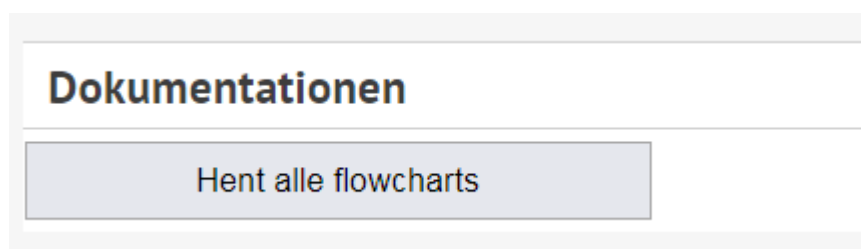
rkkp

regionernes kliniske kvalitetsudviklingsprogram

Flowcharts

Fra databasens forside kan downloades alle flowcharts over databasens populations- og indikatorafgrænsninger.

Klik [Hent alle flowcharts] nederst på databasen forside.



Fra denne side kan alle flowcharts hentes som en zippet fil eller som separate pdf-filer (fremgår af liste).

Flowcharts kan også hentes via Tabel 2.1 hhv. de enkelte indikatorers Tabel 3.2.

Download af databasens dokumentation

I øverste højre hjørne er der mulighed for at hente databasens fulde dokumentation i Excel format – se skærbillede side 1. Ved klik på [Hent data] åbnes skærbillede vist nedenfor.



rkkp

regionernes kliniske kvalitetsudviklingsprogram

Hent data

Download alle, én eller flere databaser nedenfor

- Alle databaser
Ablation.dk - Klinisk Database
ADHD Databasen
Akut Kirurgi Databasen
Atrieflimren i Danmark
Biologisk behandling af inflammatoriske tarmsygdomme
Cerebral Parese Opfølgingsprogram
DAHANCA - Danish Head and Neck Cancer Group
DANARREST - Registrering af hjertestop på hospital
Danish Breast Cancer Group
Danish Ocular Oncology Database
Dansk Akut Leukæmi Database
Dansk Anæstesi Database
Dansk Apopleksi Register
Dansk Blære Cancer Database
Dansk Børnecancer Register
Dansk Database for Kroniske Myeloproliferative Neoplasier
Dansk Depressionsdatabase
Dansk Esofagus-, Cardia- og Ventrikelkarcinom
Dansk Fedmekirurgiregister

Marker flere ved at holde tasten Ctrl nede samtidig med der klikkes

Download data

Vælg den database, der ønskes dokumentation af, og klik [Download data]

Øverste række i Excel arket indeholder variabelnavnene som svarer til et udfyldt felt i dokumentationssystemet. Vær opmærksom på, at Excel-arket indeholder flere faner, som du finder i bunden af arket.

Hver fane svarer til en af tabellerne i dokumentationssystemet og fanerne kobles af nøglevariable som beskrevet i Systemdokumentationen.



rkkp

regionernes kliniske kvalitetsudviklingsprogram

Det er også muligt at hente Systemdokumentationen i Excel format, som beskriver alle felter, der kan udfyldes i RKKP-dokumentation og hvilke værdier, de kan antage.

Systemdokumentation for RKKP-dokumentation.dk

Hent som Excel

Spørgsmål og kontakt

Ved spørgsmål til RKKP-dokumentation.dk kontaktes RKKP på fagligkvalitet@rm.dk.
Ved spørgsmål til selve indholdet af databasernes dokumentation kontaktes den enkelte databases kontaktperson, se gældende liste over kontaktpersoner på RKKPs hjemmeside (RKKP.dk).